


## « Aide » pour utiliser le Drive de la Guilde

### Accès au Drive

Avant chaque période de vacances, vous recevrez un mail de :  **infos.la-guilde@seignelay.fr**

⚠ Pensez à **enregistrer cette adresse dans vos contacts** afin d'éviter que les messages arrivent dans les spams (courriers indésirables).

Le mail contient un **lien vers le Drive**, où vous trouverez l'ensemble des documents utiles.

### Contenu du Drive

#### 📁 Espace Ados (Espace dédié aux jeunes)


- **Je m'engage – règlement** : règles que l'ado s'engage à respecter
- **Calendrier annuel / places restantes**
- **Détails des projets K** (par période de vacances)
- **Sondages**
- **Tee-shirt "La Guilde"** (à porter lors des manifestations)

#### 📁 Espace Parents

##### ➤ Cartes à points

- Achat / rachat de points (tout est expliqué dans le fichier)

##### ➤ Nouveaux inscrits

- Pourquoi une carte à points
- **Dossier d'inscription** (obligatoire pour valider l'inscription)
  - 👉 à remplir en ligne et à renvoyer à :  **infos.la-guilde@seignelay.fr**
- Informations sur le fonctionnement de La Guilde
- Tarifs du Club Ados
- Aides pour l'utilisation du Drive et de **Framaforms**
- **Je m'engage – règlement de La Guilde** (à lire et remplir avec votre ado)

⚠ Seul un dossier d'inscription **complet et correctement rempli** valide l'inscription de votre ado.

#### 📁 Vos documents utiles

- Autorisation à regagner seul le domicile
- Décharge de responsabilité (ado malade)

#### 📁 Autorisations parentales

- Liste des **liens des autorisations parentales** pour les vacances

👉 Merci de remplir les **autorisations correspondant aux activités choisies**.

Sans autorisation, votre ado ne pourra pas participer.


Merci également de transmettre à votre ado les **informations pratiques** (horaires, lieux, etc.).

#### 📁 Mercredis

- Planning et fiche d'inscription
- **Mercredis CM2** : planning et fiche d'inscription

#### 📁 Vacances

- Programme des vacances
- **Fiche d'inscription vacances** (à retourner complétée avant la date indiquée)


- ★ À remplir en ligne et à renvoyer à :  **infos.la-guilde@seignelay.fr**
- ★ Votre ado classe les sorties et animations **par ordre de préférence**
  - ⚠ Utiliser des **chiffres** (et non des croix)
- ★ Places limitées à **12 ados maximum**

- **Index La Guilde** : explication des abréviations du planning (ex : ACCL)
- **Changements de programme** : informations en cas de modification



## Vendredis (Planning et fiche d'inscription)


- Dates de fermeture (année complète)
- **Wanted : dons pour La Guilde**

 **Pour plus de clarté, nous vous recommandons de remplir les documents au format informatique, ce qui facilite la relecture et le traitement des informations.**

Le Drive de **La Guilde** n'est pas figé :  
il évolue chaque année afin de s'adapter aux **besoins des ados et des familles**.

## Aide à l'utilisation de **Framaforms**

### Achat d'une carte à points

- Suivez la **feuille d'aide** : vous serez automatiquement dirigé(e) vers le site **Framaforms**.
- Remplissez le **formulaire en ligne**.
-  Pensez bien à cliquer sur « **Soumettre** » pour valider votre demande.
- Une fois le formulaire envoyé, **l'animatrice s'occupe du reste**.

### Inscription à une sortie

- Lorsque votre ado participe à une sortie, vous recevez un **mail** vous informant que les **autorisations parentales** sont disponibles sur le **Drive**.
- En cas d'inscription de dernière minute, l'autorisation peut également vous être transmise **par SMS**.
- Il vous suffit ensuite de :

- ★ Accéder au lien,
- ★ Remplir la **bonne autorisation parentale**,
- ★ Cliquer sur « **Soumettre** » pour valider.

**Framaforms**

 Merci de bien **prendre connaissance des informations** figurant sur l'autorisation et d'en informer votre ado.

### Participation des ados

- Si vous le souhaitez, votre ado peut **vous aider à remplir les autorisations** (il en sera ravi !).
- L'objectif est de favoriser **l'autonomie des jeunes**, tout en restant accompagnés.

### Code d'accès **Framaforms**

- Lors de la connexion au site **Framaforms**, un **code confidentiel** peut être demandé.
- Il vous suffit de cliquer sur : « **La-Guilde** ».

### **Pas de panique !**

Framaforms est un outil **simple et facile à utiliser**.

Bien entendu, l'animatrice reste **disponible pour vous accompagner** et répondre à vos questions.



Contacte la Guilde  
*infos.la-gilde@seignelay.fr*  
06.36.08.00.99



 Ces deux sites sont mis en place pour faciliter les démarches administratives des familles et simplifier le fonctionnement du Club Ados.